



FALUSI KISBOLTOK ARCULATI KÉZIKÖNYVE

2021

2021. 04. 09.



BEVEZETŐ

Jelen arculati kézikönyv a Magyar Falu Programon belül a Gazdaság-újraindítási Akcióterv keretében a kistélepülési üzletek támogatásáról szóló 62/2021. (II.12.) Korm. rendelet alapján támogatott, a kistélepülésen kiskereskedelmi tevékenység keretében napi fogyasztási cikket értékesítő üzlettel (a továbbiakban: falusi kisboltokkal) szemben támasztott arculati elvárásokat, valamint azok megjelenési és szerkesztési alapelveit mutatja be.

A Magyar Falu Program célja a falvak népességfogyásának megállítása, a lakosság komfortérzetének javítása, és az alapvető szolgáltatások elérhetőségének bővítése. Ezért Magyarország Kormánya, a Magyar Falu Program keretén belül 2021-től támogatást nyújt mind az új, mind a meglévő falusi kisboltok számára.

A támogatás célja, hogy a kisboltok a helyi lakosság alapvető szükségleteit ki tudják szolgálni, ezáltal növeljék a kistélepülésen elérhető szolgáltatások színvonalát.

A Kedvezményezettekkel szemben elvárás, hogy a Magyar Falu Program arculati elemeinek használatával vizuálisan is láthatóvá váljon a Magyar Falu Programhoz való kapcsolódásuk.

A konkrét megjelenési szabályok betartása az egységes, professzionális arculati kommunikáció alapja.



AZ ARCULATI KÉZIKÖNYV HATÁLYA, KÖVETELMÉNYEI

A Magyar Falu Program keretében a támogatott falusi kisboltok nyilvánossággal kapcsolatos követelményeit jelen Arculati Kézikönyv tartalmazza. A Kedvezményezett a projekt megvalósítása során köteles a meghatározott tájékoztatási és nyilvánossági kötelezettségeknek eleget tenni, a projektről és a támogatásról az ott meghatározott módon és tartalommal információt nyújtani. A Kedvezményezett köteles az Magyar Falu Program kommunikációs tevékenységéhez adatot szolgáltatni a megvalósítási és a fenntartási időszakban, illetve a Támogató által biztosított nyilvánossági tevékenységekben maradéktalanul részt venni.

Jelen Arculati Kézikönyv 2021. április 1-jétől visszavonásig hatályos.

A projektek kommunikációs kötelezettségeinek megvalósításakor, a támogatói okirat kibocsátásának időpontjában hatályos Arculati Kézikönyv szerint kell eljárni. A kommunikációs költségek elszámolhatóságát alapvetően a falusi kisboltokra vonatkozó támogatói okirat szabályozza. Az Arculati Kézikönyv kötelező előírásaitól eltérő, előzetes támogatói jóváhagyás nélküli kommunikációs anyagok kommunikációs költségre történő elszámolását a Támogató megtagadhatja.

A falusi kisboltok esetében a vizuális megjelenésre vonatkozó alapelvárásokat a Magyar Falu Program arculata adja, ezért a kötelezően használandó embléma a Magyar Falu Program logója.

Amennyiben a jelen arculati kézikönyv által meghatározott vizuális elemek a település speciális adottságaiból kifolyólag a Településképi Arculati Kézikönyvvel (TAK) nem összeegyeztethetőek, illetve az üzlet épülete nem teszi lehetővé alkalmazásukat, úgy a Kedvezményezett köteles erről a Támogatót tájékoztatni és a lehetséges eltérésekről konzultálni.



AZ EMBLÉMA



Az embléma egységét a grafikai elem és a tipográfia adja, külön nem alkalmazhatók.

Az embléma az arányok megtartása mellett szabadon nagyítható és kicsinyíthető a megadott legkisebb méretig.

Az embléma aránya 1:1.

Az emblémában kötelezően használandó betűtípus a **Basic Sans Black**.

A Magyar Falu Program emblémáját nyertes pályázat esetén a Kedvezményezett a honlapján is köteles elhelyezni.

A honlapon elhelyezett embléma alá szükséges pályázati kiírás nevét, a projekt megvalósításának évét, illetve az elnyert támogatás összegét feltüntetni.

SZÍNVERZIÓK ÉS SZÍNKÓDOK



Órany

■ CMYK: 20, 30, 60, 0
RGB: 205, 175, 120
PANTONE 466 C

Az embléma órany színverziója másodlagosan használandó. Alkalmazása abban az esetben lehetséges, ha azt a nyomdatechnikai vagy a kreatív felhasználás szükségessége teszi. (Pl.: dombornyomott print anyagok.)



Alapértelmezett

■ CMYK: 0, 100, 100, 0
RGB: 235, 30, 35
PANTONE 485 C

■ CMYK: 100, 0, 100, 0
RGB: 0, 165, 80
PANTONE 7482 C

■ CMYK: 0, 0, 0, 90
RGB: 65, 65, 65
PANTONE Neutral Black

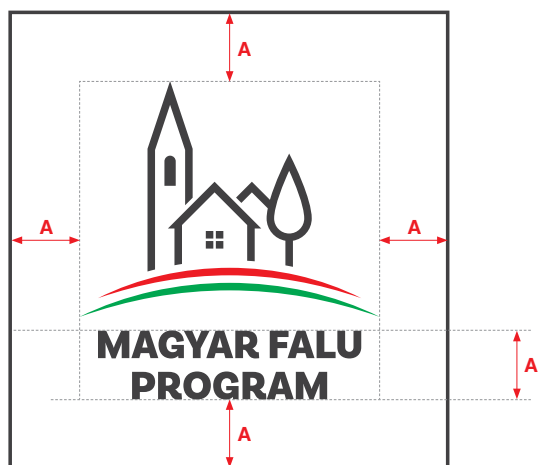


Szürkeárnyalatos

■ CMYK: 0, 0, 0, 90
RGB: 65, 65, 65
PANTONE Neutral Black

Az embléma alkalmazása során előfordulhat, hogy a színek száma korlátozott, vagy a színes alapváltozat nem jeleníthető meg jó minőségben. Ilyenkor az emblémát fekete vagy fehér színben kell használni.

BIZTONSÁGI ELTARTÁS



Az embléma felhasználásához szükséges meghatározni a biztonsági eltartást, mely az embléma körül egy minimálisan betartandó üres, tiszta területet jelent, melyben nem lehetnek más grafikai elemek.

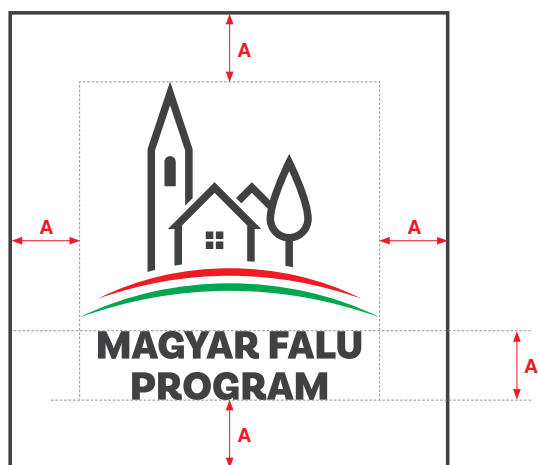
A biztonsági eltartás kiszervezéséhez szükséges meghatározni egy alapértéket, ezt az "A" egység jelöli. Az "A" egység minden esetben egyenlő a logó tipografikus részének magasságával.

A minimálisan meghatározott távolság nyomtatott anyagok esetében 5mm. Online felhasználásnál a helykihasználás érdekében ettől a szabálytól kis mértékben eltérhetünk.

A biztonsági eltartás alkalmazása rendkívül fontos, mivel más grafikai elemek megzavarják, eltorzítják a logót.


HASZNÁLAT SÖTÉT VAGY SZÍNES HÁTTÉREN

Az embléma alkalmazása során törekedni kell az alapértelmezett megjelenés kialakítására. Ahol lehetséges, a színes embléma használata javasolt. Az emblémában használt színek csak homogén háttéren teszik lehetővé a takaró flekk nélküli felhasználást.




HASZNÁLAT SÖTÉT VAGY SZÍNES HÁTTÉREN

Az embléma alkalmazása során törekedni kell az alapértelmezett megjelenés kialakítására. Ahol lehetséges, a színes embléma használata javasolt. Az emblémában használt színek csak homogén háttéren teszik lehetővé a takaró flekk nélküli felhasználást.



MINIMÁLIS MÉRET



Nyomtatott



Digitális

Az embléma legkisebb nyomtatási mérete 24x24 mm.
Az embléma legkisebb mérete digitális megjelenítéskor 100x100 px.

TILTOTT FELHASZNÁLÁSI MÓDOK



Átszínezve



Árnyékolva



Torzítva



Negatívban



Átszerkesztve



Nem megfelelő háttéren

Nem megengedett az előírásoktól való eltérés színben, formában és betűtípusban, valamint tiltott az embléma bármilyen típusú átszerkesztése, módosítása. Tilos keret használata, az embléma elforgatása, az arányok helytelen használata, helytelen színhasználat, a negatív vagy körvonalas használata, helytelen méretű megjelenítések, hibás tipográfia használata, tükrözés alkalmazása, vagy negatív verzió használata. Mellékelve látható néhány példa a tiltott felhasználási módok közül.



A Magyar Falu Program keretében támogatást nyert falusi kisboltok logója.

A támogatott falusi kisboltok logója a Magyar Falu Program logóját alkalmazza a biztonsági eltartás szabályainak megfelelő, kör alakú, nemzeti színű flekken.



BETŰHASZNÁLAT

Mindenhol törekedni kell az arculatban előírt betűcsalád alkalmazására, nyomtatott és digitális felületeken egyaránt.

Minden alkalmazáskor fontos meggyőződni a tiszta és könnyű olvashatóságról. A Magyar Falu Programhoz kapcsolódó összes kommunikációs tevékenység, illetve arculati elem alkalmazásakor jelen Arculati Kézikönyv betűhasználatra vonatkozó előírásai az irányadók.

FALUSI KISBOLTOK | 13 | ARCULATI KÉZIKÖNYV

ELSŐDLEGES BETŰHASZNÁLAT

BASIC SANS LIGHT

AÁBCDEÉFGHIÍJKLMNOÓÖPQRSTUÚÚŰVXYZ
aábcdeéfgghiijklmnoóöőpqrstuúúűvwxyz
0123456789 , - _ \$ % ! / = ()

BASIC SANS REGULAR

AÁBCDEÉFGHIÍJKLMNOÓÖPQRSTUÚÚŰVXYZ
aábcdeéfgghiijklmnoóöőpqrstuúúűvwxyz
0123456789 , - _ \$ % ! / = ()

BASIC SANS BOLD

AÁBCDEÉFGHIÍJKLMNOÓÖPQRSTUÚÚŰVXYZ
aábcdeéfgghiijklmnoóöőpqrstuúúűvwxyz
0123456789 , - _ \$ % ! / = ()

BASIC SANS BLACK

AÁBCDEÉFGHIÍJKLMNOÓÖPQRSTUÚÚŰVXYZ
aábcdeéfgghiijklmnoóöőpqrstuúúűvwxyz
0123456789 , - _ \$ % ! / = ()

<https://fonts.adobe.com/fonts/basic-sans>

A Magyar Falu Program alapértelmezett arculati betűtípusa a Basic Sans betűcsalád. Minden esetben és valamennyi, a Programhoz köthető megjelenési felületen törekedni kell ezen betűcsalád alkalmazására. Az alapértelmezett betűtípustól eltérni csak kivételes esetekben van lehetőség, a betűcsalád használata nem szabadon választható.

MÁSODLAGOS BETŰHASZNÁLAT

ARIAL REGULAR

AÁBCDEÉFGHIÍJKLMNOÓÖPQRSTUÚÚÚVXYZ
aábcdeéfg hijklmnoóö pqrstuúúúvwxyz
0123456789 ,.-_§™+!%/(=)

ARIAL BOLD

AÁBCDEÉFGHIÍJKLMNOÓÖPQRSTUÚÚÚVXYZ
aábcdeéfg hijklmnoóö pqrstuúúúvwxyz
0123456789 ,.-_§™+!%/(=)

ARIAL BLACK

AÁBCDEÉFGHIÍJKLMNOÓÖPQRSTUÚÚÚVXYZ
aábcdeéfg hijklmnoóö pqrstuúúúvwxyz
0123456789 ,.-_§™+!%/(=)

Abban az esetben, ha az elsődleges arcuati betűtípus alkalmazására nincs lehetőség, akkor az az Arial betűcsaláddal helyettesíthető. Az alapértelmezett betűtípustól csak abban az esetben szabad eltérni, ha az nem áll rendelkezésre.

Az alapértelmezett betűcsaládtól tilos eltérni a honlapon elhelyezett embléma és a Támogatói Táblák esetében.



MINDEN NYERTES PÁLYÁZÓ SZÁMÁRA ELŐÍRT KÖTELEZETTSÉGEK



TÁMOGATÓI TÁBLA

A Magyar Falu Program során kivitelezett projektek esetében támogatói tábla kihelyezése szükséges a támogatott üzlethelyiségen jól látható helyre, a bejárati ajtó mellé, szemmagasságba, a külső homlokzatra.

A támogatói tábla kialakítása, mérete és elhelyezése során minden esetben törekedni kell a maradéktalan információátadásra és az olvashatóságra. A támogatói tábla kötelező elemei 2021-től:

- Magyar Falu Program logó nagy méretben,
- KISBOLTOK TÁMOGATÁSA
- ELNYERT TÁMOGATÁS:
- KEDVEZMÉNYEZETT:
- Magyarország Kormánya logó

Elnyert támogatás esetén a Támogatói tábla kihelyezése kötelező. A Támogatói Tábla anyaga minimum 3 milliméter vastagságú műanyag vagy olyan tartós, időtálló, időjárásálló anyag mint a horganyzott lemez, habosított PVC. A fő szempont a tartósság és költséghatékonyság együttes megvalósulása.

A Támogatói Táblát legkésőbb a támogatói okirat aláírásától számított 90 napon belül szükséges kihelyezni. Azon projektek esetében, ahol új épület készül, vagy zajlik a felújítás, stb. a Támogatói Táblát legkésőbb a projekt befejezésekor szükséges kihelyezni.



A támogatói tábla minimális mérete: 60 x 80 cm

NYITVATARTÁSI IDŐT TARTALMAZÓ TÁBLA

Az állandó nyitvatartási időt tartalmazó táblát az itt bemutatott arculati szabályoknak megfelelően kell elkészíteni: A tábla szélessége 14,8 cm, magassága 21 cm.

A tábla tetejét és alját a nemzeti színek szegélyezik, a színezett flekkek balról jobbra emelkednek, 6 fokok szögben.

A felső, piros flekk kezdőpontja a bal oldalon, a tábla aljától 18 cm-re helyezkedik el, míg a végpontja a jobb oldalon, a tábla aljától 19 cm-re végződik.

A két pont között húzott egyenes vonal határozza meg a flekk alsó határát.

Színe:

CMYK: 0, 100, 100, 0

RGB: 235, 30, 35

PANTONE 485 C

Az alsó, zöld flekk kezdőpontja a bal oldalon, a tábla aljától 1,7 cm-re helyezkedik el, míg a végpontja a jobb oldalon, a tábla aljától 3,3 cm-re végződik. A két pont között húzott egyenes vonal határozza meg a flekk felső határát.

Színe:

CMYK: 100, 0, 100, 0

RGB: 0, 165, 80

PANTONE 7482 C

A tábla szövegezése középre rendezett, szerkesztése az elsődleges arculati betűtípus alkalmazásával történik.

A Nyitvatartás felirat minden esetben félkövér, míg az adatok normál betűszedettel készülnek, fekete színnel.

A fenti szabályoktól eltérni tilos és minden esetben törekedni kell a feltüntetett információk olvashatóságára.

Az állandó nyitvatartási időt tartalmazó táblát jól látható helyen, a bejárati ajtón kell elhelyezni.

A nyitvatartási időt tartalmazó táblán a Magyar Falu Program logóját kell megjeleníteni, fehér alapon, a vonatkozó arculati előírások szerint.



Nyitvatartási időt tartalmazó tábla mérete: 14,8 x 21 cm

NYITVATARTÁST JELZŐ TÁBLA

A nyitvatartást jelzőtábla szélessége 21 cm, magassága 16,7 cm.

A tábla tetejét és alját a nemzeti színek szegélyezik, a színezett flekkek balról jobbra emelkednek, 6 fokal szögben.

A felső, piros flekk kezdőpontja a bal oldalon, a tábla aljától 11 cm-re helyezkedik el, míg a végpontja a jobb oldalon, a tábla aljától 13 cm-re végződik. A két pont között húzott egyenes vonal határozza meg a flekk alsó határát.

Színe:

CMYK: 0, 100, 100, 0

RGB: 235, 30, 35

PANTONE 485 C

Az alsó, zöld flekk kezdőpontja a bal oldalon, a tábla aljától 1,7 cm-re helyezkedik el, míg a végpontja a jobb oldalon, a tábla aljától 3,8 cm-re végződik. A két pont között húzott egyenes vonal határozza meg a flekk felső határát.

Színe:

CMYK: 100, 0, 100, 0

RGB: 0, 165, 80

PANTONE 7482 C

A tábla szövegezése középre rendezett, szerkesztése az elsődleges arcuati betűtípus alkalmazásával történik.

A szövegezés dőlésszöge azonos a flekkek dőlésszögével. A Nyitva/Zárva felirat minden esetben félkövér, dőlt, fekete színnel. A Nyitvatartás jelzőtábla felső oldalán közepén tartalmazza a Magyar Falu Program által támogatott falusi kisbaltok logóját. A fenti szabályoktól eltérni tilos és minden esetben törekedni kell a feltüntetett információk jó olvashatóságára.



Nyitvatartási tábla mérete: 210 x 167 mm



TOVÁBBI TÁMOGATÓI MEGJELENÍTÉSEK

15 millió forintot meghaladó ösztámogatás esetén (ide nem értve a bértámogatást) az eddig bemutatottak **mellett** a Kedvezményezettek kötelesek az alábbi támogatói megjelenítéseket is kihelyezni:

- cégér,
- megállító tábla.



CÉGÉR

A cégért a támogatott üzlethelyiség külső homlokzatán, jól látható módon szükséges elhelyezni. Az elhelyezés magasságának megválasztásánál törekedni kell a balesetmegelőzésre.

A cégér szélessége 65 cm, magassága 80 cm.

A cégér tetejét és alját a nemzeti színek szegélyezik, a színezett flekkek balról jobbra emelkednek, 6 fokos szögben.

A felső, piros flekk kezdőpontja a bal oldalon, a cégér aljától 68 cm-re helyezkedik el, míg a végpontja a jobb oldalon, a cégér aljától 75 cm-re végződik. A két pont között húzott egyenes vonal határozza meg a flekk alsó határát.

Színe:

CMYK: 0, 100, 100, 0

RGB: 235, 30, 35

PANTONE 485 C

Az alsó, zöld flekk kezdőpontja a bal oldalon, a cégér aljától 5 cm-re helyezkedik el, míg a végpontja a jobb oldalon, a cégér aljától 11 cm-re végződik. A két pont között húzott egyenes vonal határozza meg a flekk felső határát.

Színe:


CMYK: 100, 0, 100, 0

RGB: 0, 165, 80

PANTONE 7482 C

A cégér közepén helyezkedik el a Magyar Falu Program logója a vonatkozó biztonsági eltartási szabályoknak megfelelően.

A fenti szabályoktól eltérni tilos.



Cégér: 65 x 80 cm



MEGÁLLÍTÓ TÁBLA

A megállító táblát a támogatott üzlethelyiség bejárata előtt, jól látható módon szükséges elhelyezni. Az elhelyezés helyének megválasztásánál törekedni kell a balesetmegelőzésre.

A megállító tábla szélessége 70 cm, magassága 100 cm. A megállító tábla tetejét és alját a nemzeti színek szegélyezik, a színezett flekkek balról jobbra emelkednek, 6 fokban.

A felső, piros flekk kezdőpontja a bal oldalon, a megállító tábla aljától 81 cm-re helyezkedik el, míg a végpontja a jobb oldalon, a megállító tábla aljától 88 cm-re végződik. A két pont között húzott egyenes vonal határozza meg a flekk alsó határát.

Színe:

CMYK: 0, 100, 100, 0

RGB: 235, 30, 35

PANTONE 485 C

Az alsó, zöld flekk kezdőpontja a bal oldalon, a megállító tábla aljától 12 cm-re helyezkedik el, míg a végpontja a jobb oldalon, a megállító tábla aljától 19 cm-re végződik. A két pont között húzott egyenes vonal határozza meg a flekk felső határát.

Színe:

CMYK: 100, 0, 100, 0


RGB: 0, 165, 80

PANTONE 7482 C

A két flekk közötti terület fehér színű, bevonata alkalmas a lemosható filctollal vagy krétával történő írásra.

A fenti szabályoktól eltérni tilos.

A megállító táblán a Magyar Falu Program logóját kell megjeleníteni fehér alapon, a vonatkozó arculati előírások szerint.



Megállító tábla mérete: 70 x 100 cm



HÍRLAPTARTÓ ÁLLVÁNY

Amennyiben a kisbolt hírlapot árusít és közösségi teret alakít ki, köteles hírlaptartó állványt kihelyezni, vagy a már meglévő állványt a jelen arculati szabályoknak megfelelően újra matricázni.

A Kedvezményezett köteles olyan hírlaptartó állványt alkalmazni, amely lehetőséget biztosít a Magyar Falu Program logójának megjelenítésére az állvány tetején.

A hírlaptartó állványon a Magyar Falu Program logóját kell megjeleníteni fehér alapon, a vonatkozó arculati előírások szerint.



Hírlaptartó állvány mérete: 80 x 30 cm



INFRASTRUKTÚRA FEJLESZTÉSHEZ KAPCSOLÓDÓ TÁMOGATÓI MEGJELENÉSEK

20 millió forintot meghaladó ösztámogatás esetén (ide nem értve a bértámogatást) valamennyi korábban felsorolt támogatói megjelenés **mellett** a Kedvezményezettek kötelesek az alábbi támogatói megjelenítéseket is kihelyezni:

- kirakatmatrica,
- bolt névtábla.



KIRAKATMATRICA

A Kedvezményezett köteles kirakatmatricát kihelyezni az alábbi szabályok betartása mellett, a mellékelt illusztrációnak megfelelő módon.

A kirakatmatricát a támogatott üzlethelyiség bejáratán és kirakatán kell elhelyezni jól látható módon.

A kirakatmatricán a Magyar Falu Program logóját sormintaként alkalmazzuk, oly módon, hogy az emblémát és a tipográfiát egymás mellé helyezzük.

A kirakatmatrica szélessége 480 cm, magassága 20 cm.

A kirakatmatrica a kirakat és a bejárati ajtó tetejére piros színben kerül fel.

Színe:

CMYK: 0, 100, 100, 0

RGB: 235, 30, 35

PANTONE 485 C

A kirakatmatrica a kirakat és a bejárati ajtó alsó részére zöld színben kerül fel.

Színe:


CMYK: 100, 0, 100, 0

RGB: 0, 165, 80

PANTONE 7482 C

A színektől függetlenül a kirakatmatricán a Magyar Falu Program logója kizárólag fehér színben alkalmazható a vonatkozó eltartási szabályok betartásával.

A fenti szabályoktól eltérni tilos.



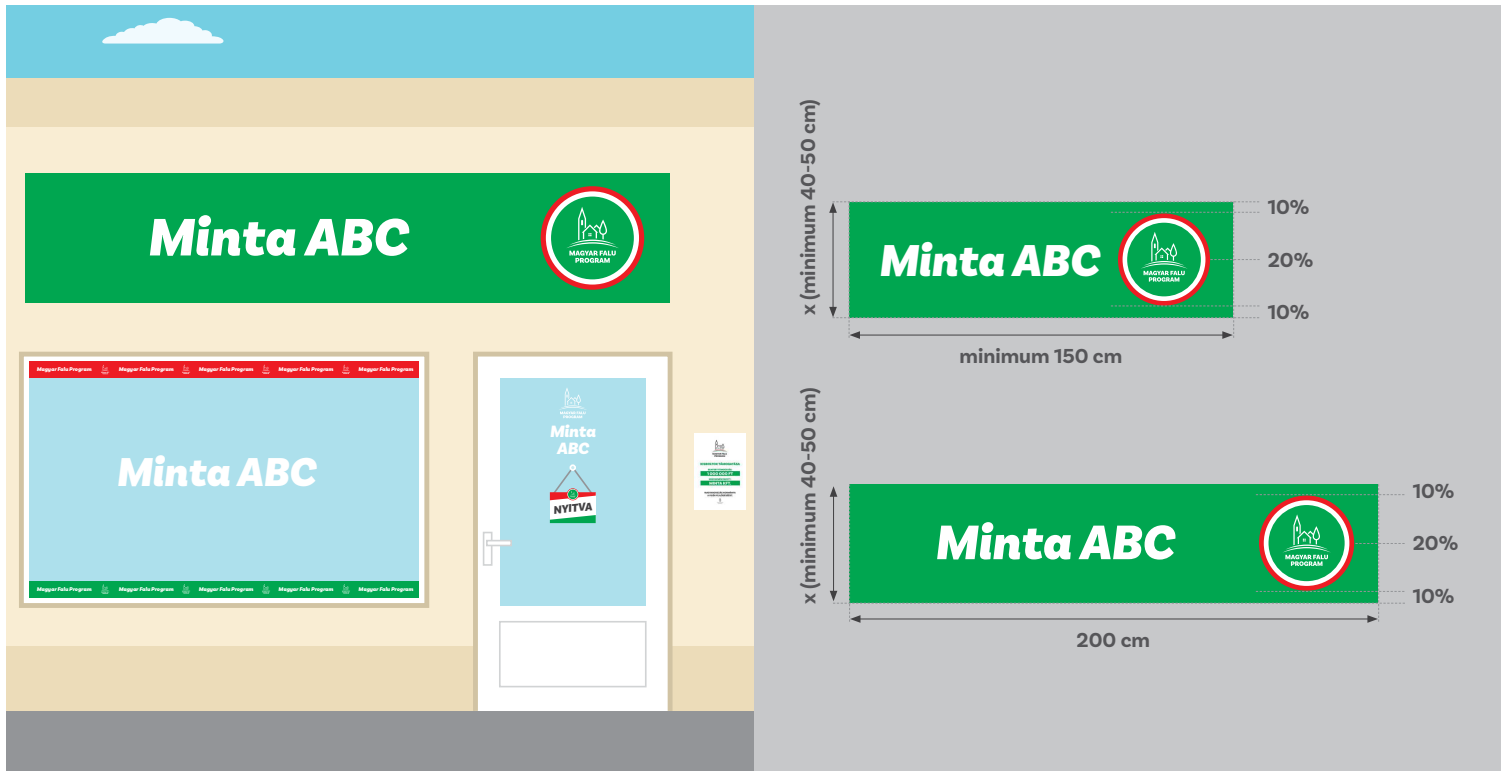
Kirakatmatrica mérete: 480 x 20 cm



BOLT NÉV TÁBLA

A kedvezményezett a bolt nevét tartalmazó táblát, a mellékelt illusztrációhoz igazodva, jól látható módon, a támogatott üzlethelyiség homlokzatán köteles kihelyezni.

A bolt nevét tartalmazó tábla minden esetben zöld alapon, fehér színű, félkövér dőlt, arcutali betűkkel tartalmazza a bolt nevét, mellette jobbra rendezve a Magyar Falu Program támogatott falusi kisboltokra vonatkozó logója helyezkedik el.





MEGJELENÉSI MINTÁK

A támogatott falusi boltok számtalan további megjelenési lehetőséget biztosítanak. Ezek esetében is törekedni kell a jelen Arculati Kézikönyv szabályainak betartására.

FALUSI KISBOLTOK | 35 | ARCULATI KÉZIKÖNYV



Vászon táskák, papírtáska



Pohár, kártya



Oklevél



KÖZÖSSÉGI MÉDIA FELÜLETEK

Amennyiben a kedvezményezett rendelkezik közösségi média felülettel, kérjük, hogy ott valamennyi elnyert támogatásról szíveskedjen tájékoztatást adni.

A közösségi média felületeken történő megjelenések kötelező tartalmi elemei:

- Magyar Falu Program logója,
- annak szöveges megjelenítése, hogy a támogatást a Magyar Falu Program keretében kapja a kedvezményezett,
- projekt neve,
- elnyert támogatás összege és éve,
- valamint annak leírása, hogy a kedvezményezett mire fordítja a támogatási összeget.